


# Treiben Sie's doch mal WILD ...

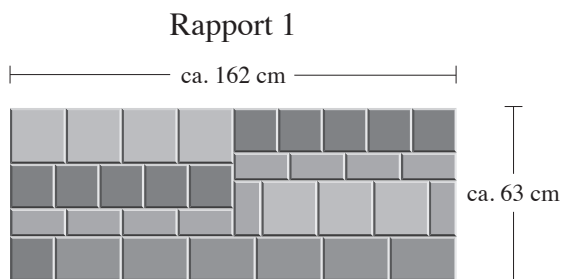
... mit **VIA REGIA**, unserem neuen Pflaster in Mehrfarb-Optik und dem dazu passenden Verlegemuster – z.B. dem wilden Verband, der die raffinierten Farbschattierungen – besonders auf größeren Flächen – so richtig zur Geltung bringt!

b (cm)	l (cm)	Dicke (cm)	Gewicht (kg)/m <sup>2</sup>	Bedarf/m <sup>2</sup>	Kanten	MV*
20	20	8	180	24,5 Stck.	F*	-
10	20	8	180	49 Stck.	F*	-
16	24	8	180	25 Stck.	F*	-
16	16	8	180	38 Stck.	F*	-
10	10	8	180	98 Stck.	F*	-



## Muster 1

### VIA REGIA als gemischter Reihenverband




Bedarf pro Rapport:

- 7 Stück 20/20
- 10 Stück 20/10
- 6 Stück 24/16
- 11 Stück 16/16

*Achtung:* An den mit "X" markierten Stellen sind die Formate 16/24 und 16/16 getauscht, damit keine durchgängige Fuge entsteht!

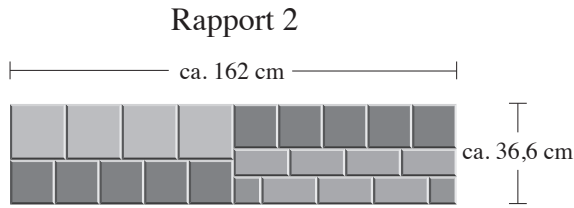
#### Flächenmodell



## Muster 2

# VIA REGIA als wilder Verband

Zusammengesetzt aus (von unten nach oben und von links nach rechts) 2x "Rapport 1" und 1x "Rapport 2" übereinander (= Block 1), anschließend 2x "Rapport 1" (= Block 2) um 90° gedreht. Darüber folgen die gleichen Blöcke in versetzter Reihenfolge.



Bedarf pro Rapport:

- 4 Stück 20/20
- 7 Stück 20/10
- 2 Stück 10/10
- 10 Stück 16/16

### Flächenmodell

